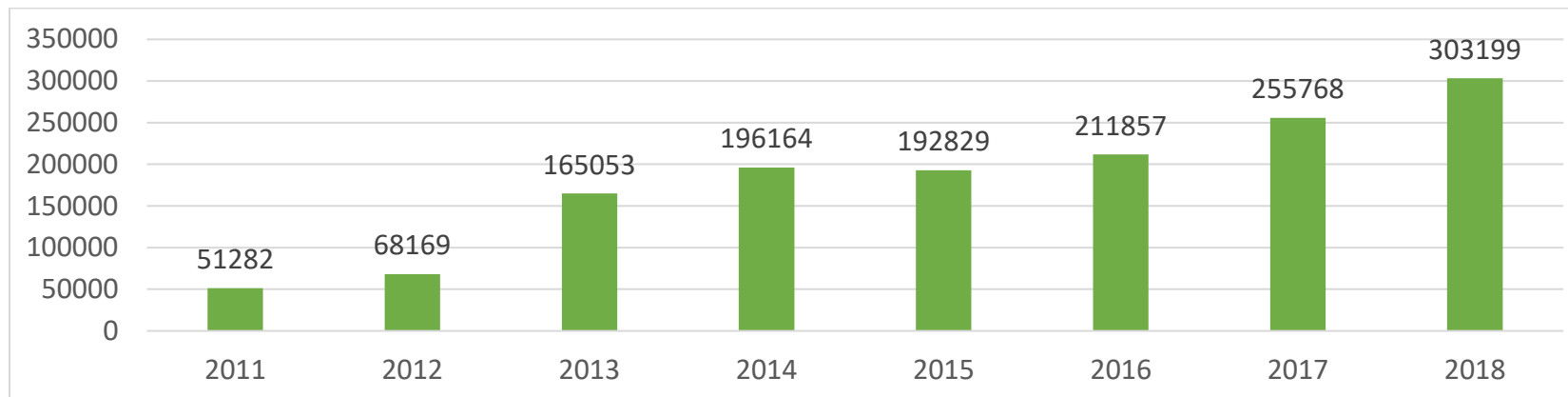


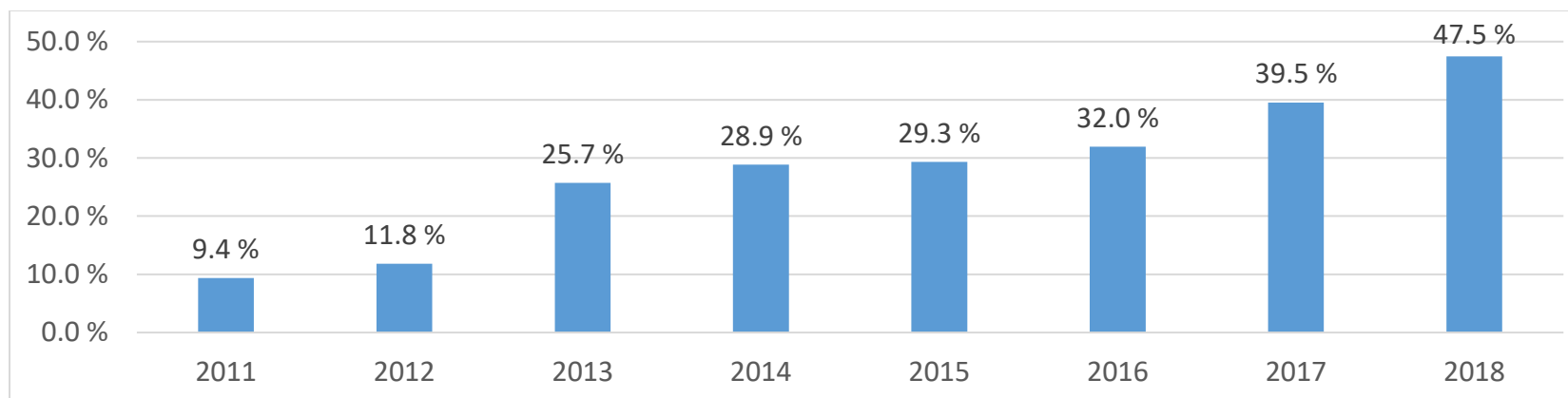
Sorkkaterveystilasto 2018

Sorkkahoitotietojen kokonaismäärä 2011 – 2018

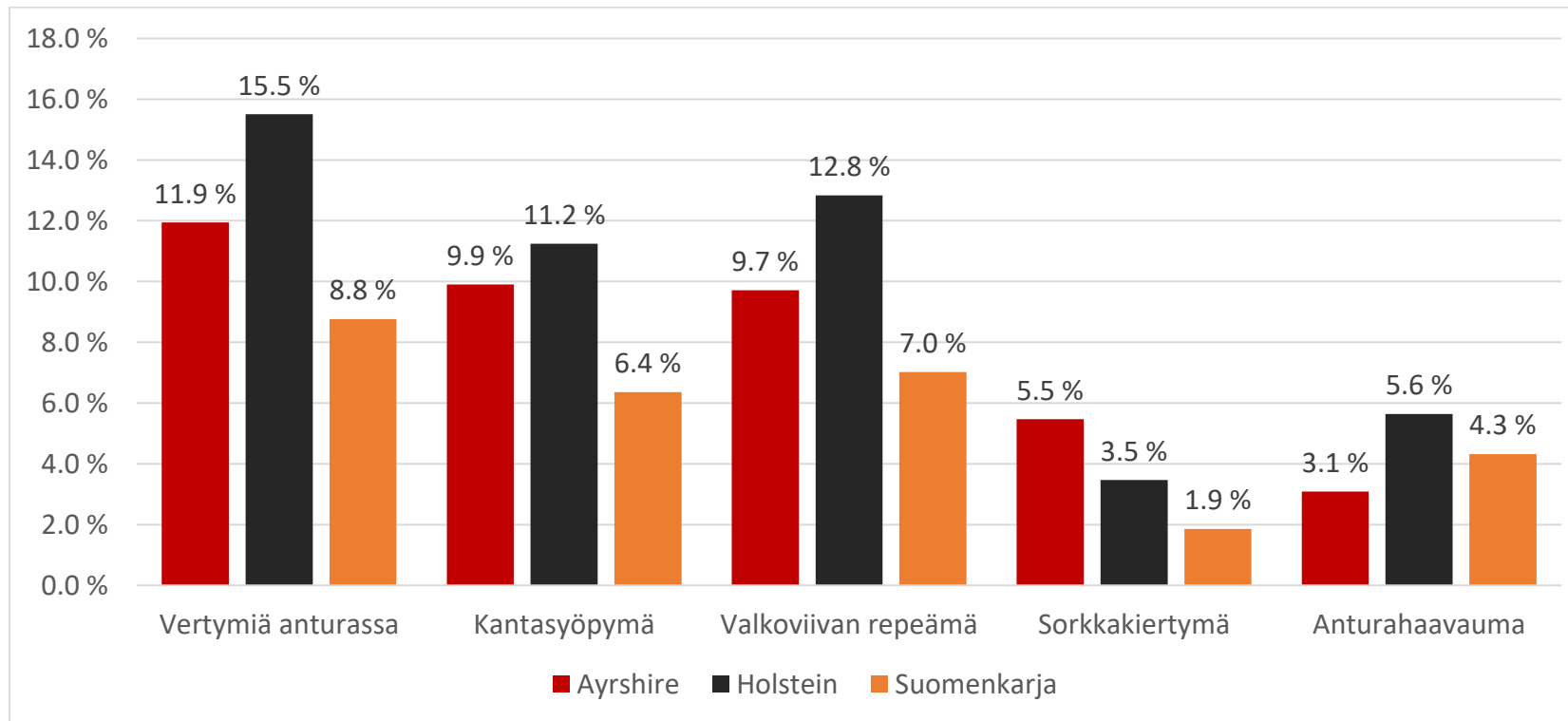


Mukana sorkkahoitajien käyttämät sorkkahoitokoodit. Sama eläin on voitu sorkkahoitaa useamman kerran saman vuoden aikana. Luvut sisältävät myös joka hoitokerralla merkittävän ennaltaehkäisevän sorkkahoidon. Mukana myös lihakarjarodut.

Lehmien osuus koko lypsylehmämäärästä, joilta sorkkahoitotietoja 2011 – 2018



5 yleisintä sorkkasairautta roduittain vuonna 2018



Mukana sorkkahoitajien käyttämät sorkkahoitokoodit. Kunkin sairauskoodin lukumäärää on verrattu vuoden aikana hoitotelineessä käyneiden eläinten määrään. Sama eläin on voitu sorkkahoitaa vuoden aikana useammin kuin yhden kerran.

Sorkkasairaudet roduttain vuosina 2018 ja 2017

	Ayrshire				Holstein				Suomenkarja				
	Koodi	2018		2017		2018		2017		2018		2017	
Sairaus		Määrä	Sairauksien määrä suhteessa hoidettujen määrään	Määrä	Sairauksien määrä suhteessa hoidettujen määrään	Määrä	Sairauksien määrä suhteessa hoidettujen määrään	Määrä	Sairauksien määrä suhteessa hoidettujen määrään	Määrä	Sairauksien määrä suhteessa hoidettujen määrään	Määrä	Sairauksien määrä suhteessa hoidettujen määrään
Vertymiä anturassa	761	10212	11.9 %	9937	13.4 %	15889	15.5 %	15284	19.0 %	146	8.8 %	169	11.9 %
Kantasyöpymä	766	8464	9.9 %	7890	10.6 %	11522	11.2 %	9265	11.5 %	106	6.4 %	79	5.6 %
Valkoviivan repeämä	763	8301	9.7 %	7415	10.0 %	13152	12.8 %	10525	13.1 %	117	7.0 %	96	6.8 %
Sorkkakiertymä	768	4674	5.5 %	4893	6.6 %	3552	3.5 %	3546	4.4 %	31	1.9 %	41	2.9 %
Anturahaavauma	764	2644	3.1 %	2209	3.0 %	5777	5.6 %	4383	5.4 %	72	4.3 %	59	4.2 %
Sorkkavälin ihotulehdus	765	1689	2.0 %	1594	2.1 %	3189	3.1 %	2923	3.6 %	24	1.4 %	19	1.3 %
Kaksoispohja	772	1547	1.8 %	1289	1.7 %	2735	2.7 %	1933	2.4 %	25	1.5 %	20	1.4 %
Sorkkavälin liikakasvu	775	1254	1.5 %	1239	1.7 %	2800	2.7 %	2442	3.0 %	10	0.6 %	13	0.9 %
Sorkka-alueen ihotulehdus, DD	767	996	1.2 %	841	1.1 %	2721	2.7 %	1784	2.2 %	16	1.0 %	12	0.8 %
Valkoviivan paise	773	934	1.1 %	657	0.9 %	1667	1.6 %	1055	1.3 %	16	1.0 %	9	0.6 %
Ontuminen	779	816	1.0 %	480	0.6 %	1283	1.3 %	659	0.8 %	8	0.5 %	3	0.2 %
Kinnerhiertymä	780	412	0.5 %	632	0.9 %	797	0.8 %	1085	1.3 %	0	0.0 %	1	0.1 %
Ylikasvaneet sorkat	776	328	0.4 %	214	0.3 %	192	0.2 %	190	0.2 %	1	0.1 %	0	0.0 %
Sorkkasyylä	777	259	0.3 %	245	0.3 %	459	0.4 %	326	0.4 %	4	0.2 %	5	0.4 %
Krooninen sorkkakuume	762	193	0.2 %	170	0.2 %	119	0.1 %	96	0.1 %	5	0.3 %	1	0.1 %
Sorkkavälin ajotulehdus	770	150	0.2 %	212	0.3 %	191	0.2 %	261	0.3 %	5	0.3 %	7	0.5 %
Kärkipaise	771	106	0.1 %	85	0.1 %	232	0.2 %	173	0.2 %	2	0.1 %	2	0.1 %
Epäsymmetriset sorkat	774	99	0.1 %	42	0.1 %	77	0.1 %	44	0.1 %	0	0.0 %	0	0.0 %
Muu sorkkasairaus	769	62	0.1 %	94	0.1 %	124	0.1 %	119	0.1 %	0	0.0 %	3	0.2 %
Saksisorkat	778	54	0.1 %	52	0.1 %	102	0.1 %	110	0.1 %	1	0.1 %	2	0.1 %
Ennaltaehkäisevä sorkkahoito	822	85472		74280		102469		80618		1666		1419	

Mukana sorkkahoitajien käyttämät sorkkahoitokoodit. Ennaltaehkäisevä sorkkahoito merkitään kaikille hoitotelineessä käyneille. Kunkin sairauskoodin lukumäärää on verrattu vuoden aikana hoitotelineessä käyneiden ko. rodun eläinten määrään. Sama eläin on voitu sorkkahoitaa useamman kerran saman vuoden aikana.

Sorkkasairauksien määrä suhteessa hoitotelineessä käyneiden eläinten määrään 2016 – 2018

	Koodi	2016	2017	2018
Vertymiä anturassa	761	16.8 %	16.2 %	13.8 %
Valkoviivan repeämä	763	11.4 %	11.5 %	11.4 %
Kantasyöpymä	766	10.8 %	11.0 %	10.6 %
Anturahaavauma	764	4.4 %	4.3 %	4.5 %
Sorkkakiertymä	768	6.1 %	5.4 %	4.4 %
Sorkkavälin ihotulehdus	765	2.4 %	2.9 %	2.6 %
Kaksoispohja	772	1.7 %	2.1 %	2.3 %
Sorkkavälin liikakasvu	775	2.2 %	2.4 %	2.1 %
Sorkka-alueen ihotulehdus, DD	767	1.4 %	1.7 %	2.0 %
Valkoviivan paise	773	1.3 %	1.1 %	1.4 %
Ontuminen	779	0.7 %	0.7 %	1.1 %
Kinnerhiertymä	780	1.2 %	1.1 %	0.6 %
Sorkkasyylä	777	0.4 %	0.4 %	0.4 %
Ylikasvaneet sorkat	776	0.2 %	0.3 %	0.3 %
Sorkkavälin ajotulehdus	770	0.4 %	0.3 %	0.2 %
Kärkipaise	771	0.2 %	0.2 %	0.2 %
Krooninen sorkkakuume	762	0.2 %	0.2 %	0.2 %
Muu sorkkasairaus	769	0.2 %	0.1 %	0.1 %
Epäsymmetriset sorkat	774	0.1 %	0.1 %	0.1 %
Saksisorkat	778	0.2 %	0.1 %	0.1 %

Mukana sorkkahoitajien käyttämät sorkkahoitokoodit. Mukana vain lypsykarjarodut. Kunkin sairauskoodin lukumäärää on verrattu vuoden aikana hoitotelineessä käyneiden eläinten määrään. Sama eläin on voitu sorkkahoitaa vuoden aikana useammin kuin yhden kerran. Sairaudet ovat vuoden 2018 yleisyyden mukaisessa järjestyksessä.